



SEDILI PER MACCHINE AGRICOLE



OFF ROAD SEATING MANUFACTURER



UnitedSeats per macchine agricole

“We unite your seat”



UnitedSeats è un produttore globale di soluzioni di seduta per i settori industriale, agricolo, edile e marittimo. Tutte i nostri sedili sono prodotti esclusivamente per noi in un modernissimo stabilimento di 75.000 m², utilizzando le migliori tecnologie.

Ci troviamo a Zwijndrecht, nell'area di Rotterdam, da dove sopizionalieguiamo tutti i nostri clienti OEM e rivenditori utilizzando una rete di trasporti globale, fornendo i nostri prodotti in tutto il mondo. UnitedSeats è innovativa e fornisce sedili e componenti assistiti da un team di vendita orientato ai servizi.

Il nostro reparto di progettazione e sviluppo consente di offrire un prodotto personalizzato per OEM e rivenditori. La nostra gamma comprende un'ampia varietà di sistemi di sospensioni meccaniche e pneumatiche, destinati a macchine agricole grandi e piccole. Tutti i nostri sistemi di sospensione possono essere combinati con diversi sedili.

Il nostro obiettivo è fornirti la giusta soluzione di seduta per ogni applicazione. La nostra esperienza è 'Uniting your seat'.



I nostri sedili per macchine agricole sono robusti e facili da usare, conformi alla norma CEE 78/765 classe 1/2/3 per trattori e macchine forestali.

La nostra serie standard prevede una regolazione del peso fino a 130 kg e le versioni Heavy Duty anche fino a 150 kg. Tutti i nostri sedili con sospensione sono conformi allo standard di sicurezza ISO 6683 e allo standard di costruzione ISO 7096. Tutte le dimensioni SIP sono inoltre conformi allo standard ISO 5353.

Offriamo una vasta gamma di accessori, come cinture di sicurezza, sensori di contatto. Sono disponibili braccioli e pod speciali per posizionare i joystick su varie macchine. Forniamo anche una vasta gamma di ammortizzatori e cuscini.

La nostra priorità è fornire la giusta soluzione di seduta con l'obiettivo di mantenere una buona salute e un'adeguata sicurezza. Offriamo anche la possibilità di riparare sedili danneggiati o difettosi per prevenire eventuali problemi. Abbiamo sedili per le seguenti macchine e veicoli.

Potete contare su di noi!

Forniamo sedili per le seguenti macchine:

	Trattori sopra i 100pk
	Trattori medio grandi 60 - 100pk
	Trattori piccoli 30 - 60pk
	Trattori compatti e per vigneti
	Trebbiatrici
	Spruzzatrici
	Falciatrici
	Macchine compatte
	Manipolatore telescopico

Nuovo in assortimento

RANCHER PRO

UnitedSeats presenta un nuovo sedile a sospensione pneumatica con schienale basso: il Rancher Pro per macchine agricole, edili e industriali. Il sedile è dotato di comandi integrati e regolazione elettrica del peso e dell'altezza. I cuscini offrono un comfort ottimale per il conducente. Il Rancher Pro ha un'ampia gamma di opzioni di regolazione per migliorare l'ergonomia all'interno della cabina. Per gli agricoltori, la funzione di rotazione di 20° inclusa è ideale per i lavori posteriori (ad es. aratura), consentendo all'operatore di vedere facilmente dietro. Inoltre, questa funzione facilita l'ingresso e l'uscita dalla cabina del trattore.



RANCHER STD



Sedile disponibile anche in PVC
Il sedile rispetta gli standard E5 ed E11 - ISO 6683 e IWG 78/764

STANDARD FEATURES

-  **Sospensione pneumatica**
Corsa della sospensione 120mm

-  **Regolazione peso**
50 - 135 kg

-  **Regolazione altezza**
80 mm di continuo

-  **Ammortizzatore orizzontale**

-  **Binari di scorrimento**
210 mm

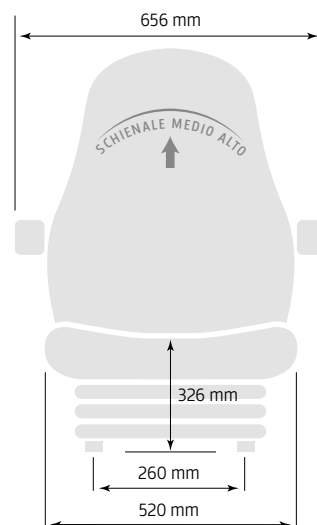
-  **Schienale regolabile**

-  **Sistemi lombari meccanici regolabili**


-  **Poggia testa & Braccioli**

-  **Piastra girevole 20°/20°**

MISURE DEL SEDILE



SIP: 360 mm

 Ammortizzatore regolabile

RANCHER ECO



Sedile disponibile anche in PVC
Il sedile rispetta gli standard E5 ed E11 - ISO 6683 e IWG 78/764

STANDARD FEATURES

-  **Sospensione pneumatica**
Corsa della sospensione 120mm

-  **Regolazione peso**
50 - 135 kg

-  **Regolazione altezza**
80 mm di continuo

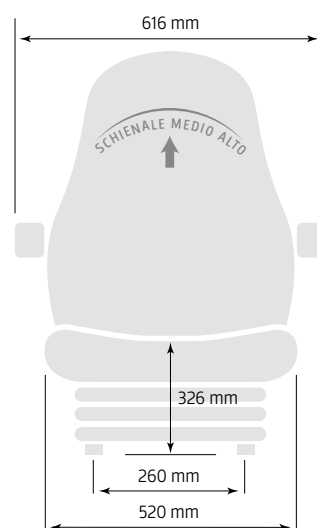
-  **Ammortizzatore orizzontale**

-  **Binari di scorrimento**
210 mm

-  **Schienale regolabile**

-  **Braccioli**

MISURE DEL SEDILE



SIP: 360 mm

RANCHER MEC



STANDARD FEATURES

-  **Sospensione meccanica**
Corsa della sospensione 120mm

-  **Regolazione peso**
50 - 135 kg

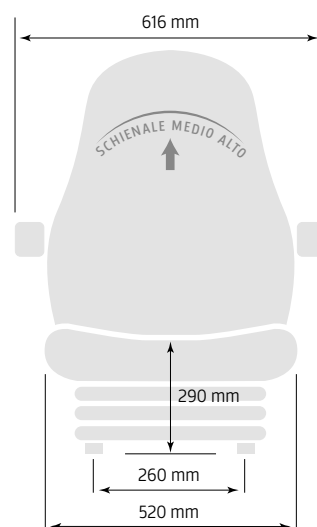
-  **Binari di scorrimento**
210 mm

-  **Schienale regolabile**

-  **Sistemi lombari meccanici regolabili**

-  **Braccioli**

MISURE DEL SEDILE



SIP: 360 mm



Sedile disponibile anche in PVC

Il sedile rispetta gli standard E5 ed E11 - ISO 6683 e IWG 78/764

LGV90/C1



STANDARD FEATURES

-  **Sospensione pneumatica**
Corsa della sospensione 120mm

-  **Regolazione peso**
50 - 130 kg

-  **Regolazione altezza**
80 mm di continuo

-  **Ammortizzatore orizzontale**

-  **Binari di scorrimento**
200 mm

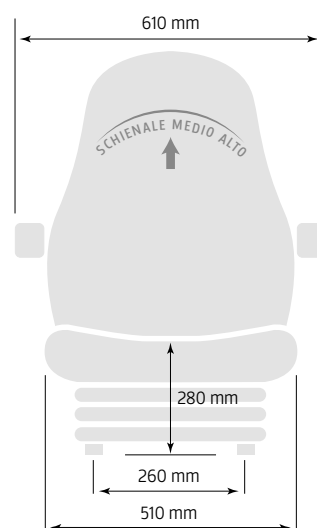
-  **Schienale regolabile**

-  **Sistemi lombari meccanici regolabili**

-  **Braccioli**

-  **Poggiatesta**

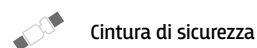
MISURE DEL SEDILE



SIP: 320 mm

CARATTERISTICHE OPZIONALI

In foto



Sedile disponibile anche in PVC

Il sedile rispetta gli standard E5 ed E11

LGV90/C2 TT



STANDARD FEATURES

-  **Sospensione pneumatica**
Corsa della sospensione 120mm

-  **Regolazione peso**
50 - 130 kg

-  **Regolazione altezza**
80 mm stepless

-  **Ammortizzatore orizzontale**

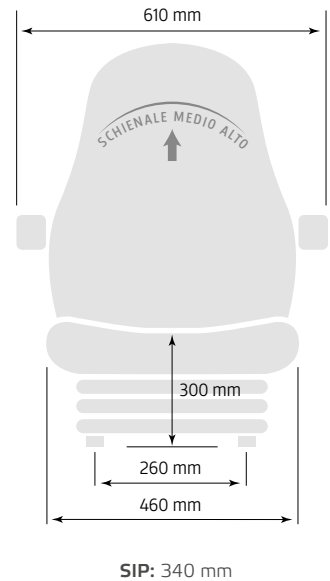
-  **Binari di scorrimento**
150 mm

-  **Schienale regolabile**

-  **Braccioli**

-  **Piastra girevole**

MISURE DEL SEDILE



Sedile disponibile anche in PVC
Il sedile rispetta gli standard E5 ed E11

LGV90/C2 PRO



STANDARD FEATURES

-  **Sospensione pneumatica**
Corsa della sospensione 120mm

-  **Regolazione peso**
50 - 130 kg

-  **Regolazione altezza**
80 mm di continuo

-  **Ammortizzatore orizzontale**

-  **Binari di scorrimento**
200 mm

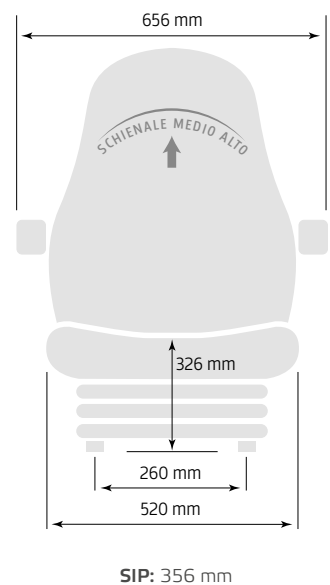
-  **Schienale regolabile**

-  **Sistemi lombari meccanici regolabili**

-  **Braccioli**

-  **Poggia testa**

MISURE DEL SEDILE



Sedile disponibile anche in PVC
Il sedile rispetta gli standard E5 ed E11



MG120/C8 PRO

STANDARD FEATURES

-  **Sospensione meccanica**
Corsa della sospensione 100mm

-  **Regolazione peso**
50 - 150 kg

-  **Binari di scorrimento**
200 mm

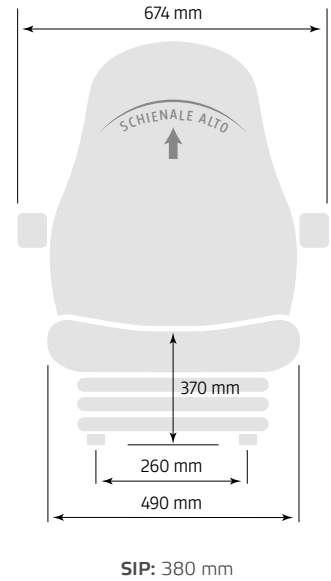
-  **Schienale regolabile**

-  **Profondità ed inclinazione di seduta**

-  **Sistemi lombari meccanici regolabili**

-  **Poggia testa**

MISURE DEL SEDILE



Sedile disponibile anche in PVC
Il sedile rispetta gli standard ISO 6683 e IWG 78/764

CARATERISTICHE OPZIONALI

In foto

-  **Braccioli**



LG120/C8 PRO

STANDARD FEATURES

-  **Sospensione pneumatica**
Corsa della sospensione 100mm

-  **Regolazione peso**
50 - 150 kg

-  **Binari di scorrimento**
200 mm

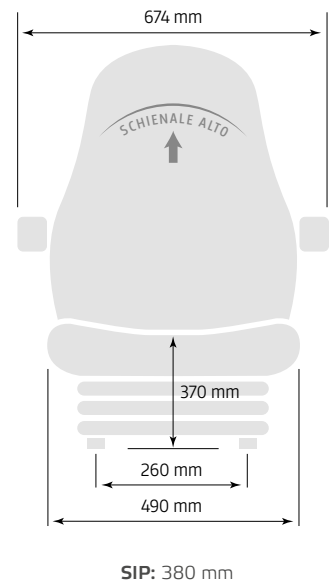
-  **Schienale regolabile**

-  **Profondità ed inclinazione di seduta**

-  **Sistemi lombari meccanici regolabili**

-  **Poggia testa**

MISURE DEL SEDILE



Sedile disponibile anche in PVC

CARATERISTICHE OPZIONALI

In foto

-  **Braccioli**



HIGHLANDER PRO

STANDARD FEATURES

-  **Sospensione pneumatica**
Corsa della sospensione 120mm

-  **Regolazione peso**
50 - 135 kg

-  **Regolazione altezza**
80 mm di continuo

-  **Ammortizzatore orizzontale**

-  **Binari di scorrimento**
210 mm

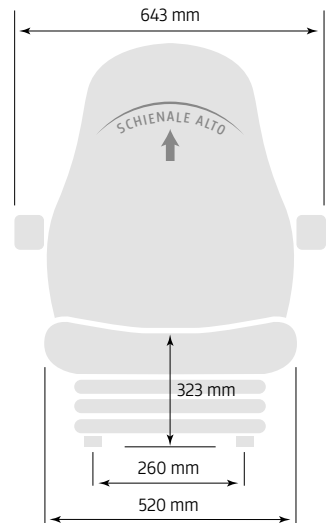
-  **Schienale regolabile**

-  **Profondità ed inclinazione di seduta**

-  **Sistemi lombari meccanici regolabili**

-  **Ammortizzatore regolabile**

MISURE DEL SEDILE



SIP: 370 mm



Poggia testa & Braccioli



Sedile disponibile anche in PVC
Il sedile rispetta gli standard E5 ed E11 - ISO 6683 e IWG 78/764



HIGHLANDER STD

STANDARD FEATURES

-  **Sospensione pneumatica**
Corsa della sospensione 120mm

-  **Regolazione peso**
50 - 135 kg

-  **Regolazione altezza**
80 mm di continuo

-  **Ammortizzatore orizzontale**

-  **Binari di scorrimento**
210 mm

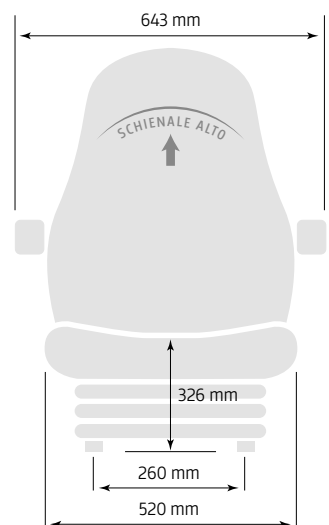
-  **Schienale regolabile**

-  **Sistemi lombari meccanici regolabili**

-  **Ammortizzatore regolabile**

-  **Poggia testa & Braccioli**

MISURE DEL SEDILE



SIP: 360 mm

CARATTERISTICHE OPZIONALI


In foto



Cintura di sicurezza



Sedile disponibile anche in PVC
Il sedile rispetta gli standard E5 ed E11 - ISO 6683 e IWG 78/764



Disponibile anche in stoffa AGRI(Marrone)



CS85/C1 AR

STANDARD FEATURES

-  **Sospensione meccanica**
Corsa della sospensione 90mm

-  **Regolazione peso**
50 - 125 kg

-  **Regolazione altezza**
60 mm in 3 posizioni

-  **Binari di scorrimento**
150 mm

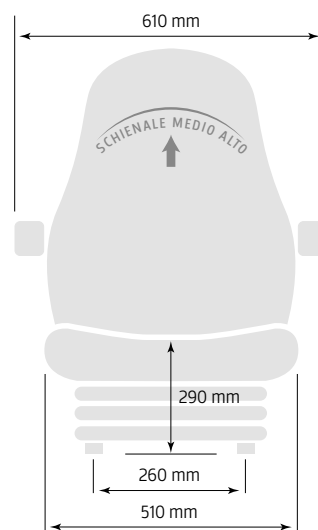
-  **Schienale regolabile**

-  **Sistemi lombari meccanici regolabili**

-  **Braccioli**

-  **Poggia testa**

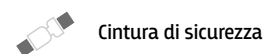
MISURE DEL SEDILE



SIP: 320 mm

CARATTERISTICHE OPZIONALI

In foto



Sedile disponibile anche in PVC

CS85/C2 PRO

STANDARD FEATURES

-  **Sospensione meccanica**
Corsa della sospensione 90mm

-  **Regolazione peso**
50 - 125 kg

-  **Regolazione altezza**
60 mm in 3 posizioni

-  **Binari di scorrimento rinforzati**

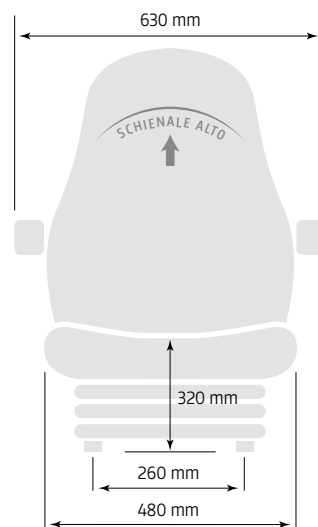
-  **Schienale regolabile**

-  **Profondità ed inclinazione di seduta**

-  **Braccioli**

-  **Poggia testa**

MISURE DEL SEDILE



SIP: 350 mm



Sedile disponibile anche in PVC

CS85/H90 AR



STANDARD FEATURES

-  **Sospensione meccanica**
Corsa della sospensione 90mm

-  **Regolazione peso**
50 - 125 kg

-  **Regolazione altezza**
60 mm in 3 posizioni

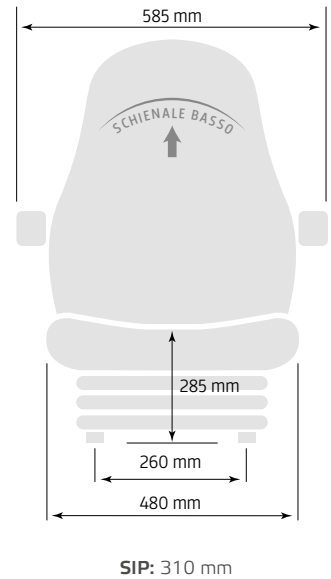
-  **Binari di scorrimento**
150 mm

-  **Schienale regolabile**
Abbattibile sulla seduta

-  **Braccioli**

-  **Poggia testa**

MISURE DEL SEDILE



Sedile disponibile anche in PVC

LGV84/TOP15



STANDARD FEATURES

-  **Piccolo sistema di sospensione pneumatica**
Corsa della sospensione 100mm

-  **Regolazione peso**
50 - 130 kg

-  **Regolazione altezza**
80 - 140 mm

-  **Ammortizzatore orizzontale**

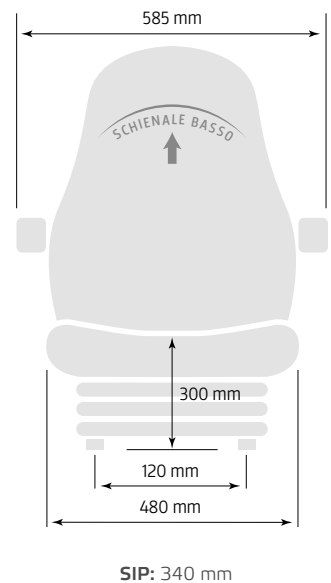
-  **Binari di scorrimento**
100 mm

-  **Schienale regolabile**
Abbattibile sulla seduta

-  **Braccioli**

-  **Poggia testa**

MISURE DEL SEDILE



Sedile disponibile anche in PVC

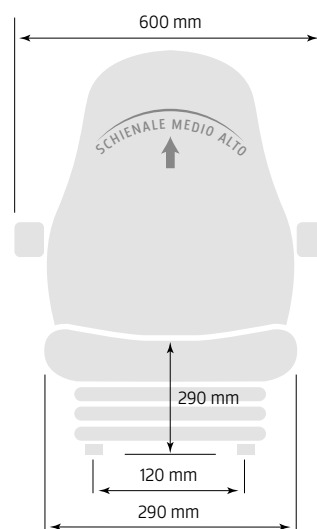
LGV84/C1



STANDARD FEATURES

-  **Piccolo sistema di sospensione pneumatica**
Corsa della sospensione 100mm
-  **Regolazione peso**
50 - 130 kg
-  **Regolazione altezza**
80 - 140 mm
-  **Ammortizzatore orizzontale**
-  **Binari di scorrimento**
150 mm
-  **Schienale regolabile**
-  **Sistemi lombari meccanici regolabili**
-  **Poggia testa & Braccioli**

MISURE DEL SEDILE



SIP: 320 mm



Sedile disponibile anche in PVC

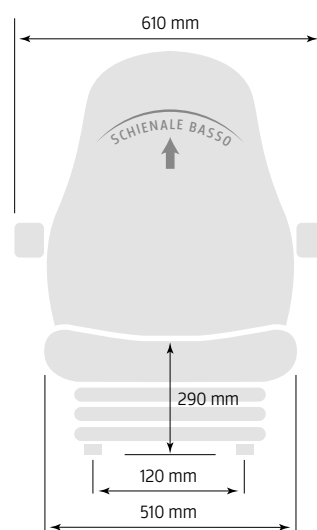
LGV84/C6



STANDARD FEATURES

-  **Sospensione meccanica stretta**
Corsa della sospensione 100mm
-  **Regolazione peso**
50 - 120 kg
-  **Regolazione altezza**
80 - 140 mm
-  **Ammortizzatore orizzontale**
-  **Binari di scorrimento**
150 mm
-  **Schienale regolabile**
-  **Braccioli**

MISURE DEL SEDILE



SIP: 320 mm



Sedile disponibile anche in PVC

MGV84/C1



STANDARD FEATURES

-  **Sospensione meccanica stretta**
Corsa della sospensione 100mm

-  **Regolazione peso**
50 - 120 kg

-  **Regolazione altezza**
80 - 140 mm

-  **Binari di scorrimento**
150 mm

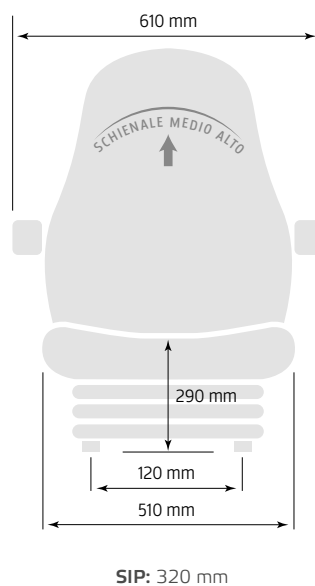
-  **Schienale regolabile**

-  **Sistemi lombari meccanici regolabili**

-  **Braccioli**

-  **Poggia testa**

MISURE DEL SEDILE



Sedile disponibile anche in PVC

MGV84/5010 SM



STANDARD FEATURES

-  **Sospensione meccanica stretta**
Corsa della sospensione 100mm

-  **Regolazione peso**
50 - 120 kg

-  **Regolazione altezza**
80 - 140 mm

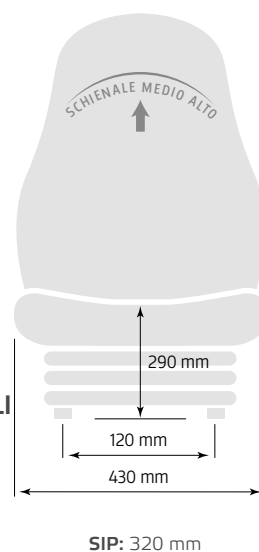
-  **Binari di scorrimento**
150 mm

CARATTERISTICHE OPZIONALI

In foto

-  **Poggia testa**

MISURE DEL SEDILE



Disponibile anche in stoffa

MGV84/MI560

STANDARD FEATURES



Sospensione meccanica stretta
Corsa della sospensione 100mm



Regolazione peso
50 - 120 kg



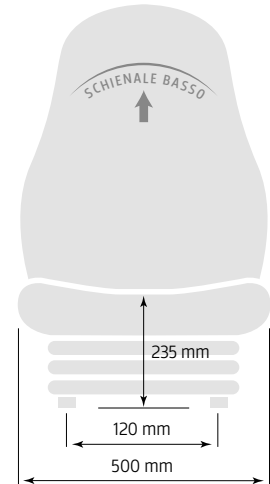
Regolazione altezza
80 - 140 mm



Binari di scorrimento
150 mm



MISURE DEL SEDILE



SIP: 315 mm



MGV84/MI400

STANDARD FEATURES



Sospensione meccanica stretta
Corsa della sospensione 100mm



Regolazione peso
50 - 120 kg



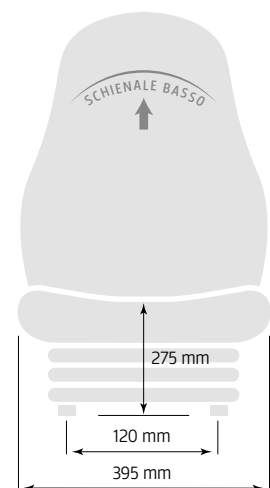
Regolazione altezza
40 - 140 mm



Binari di scorrimento
150 mm



MISURE DEL SEDILE



SIP: 315 mm



Disponibile anche in stoffa

T600 AG



STANDARD FEATURES

-  **Molleggio meccanico (dietro lo schienale)**
Corsa della sospensione 120mm

-  **Regolazione peso**
50 - 120 kg

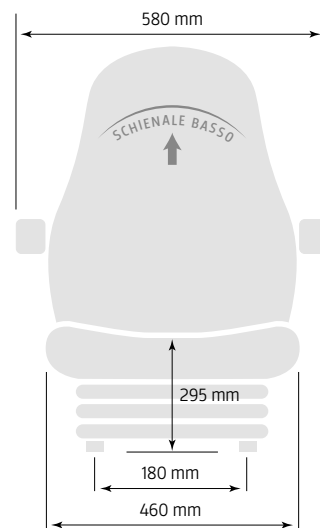
-  **Regolazione altezza**
60 mm

-  **Binari di scorrimento**
160 mm

-  **Bracciali**

-  **Cintura di sicurezza**


MISURE DEL SEDILE



SIP: 310 mm



Disponibile anche in stoffa




W700 Nero



W700 Giallo



W700 Blu



Base inclinata



T700 & W700

STANDARD FEATURES

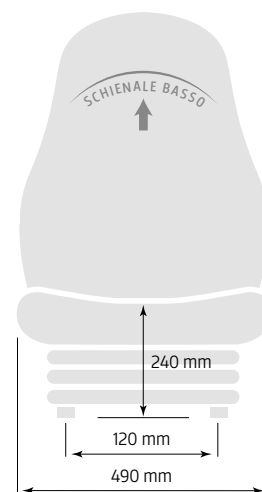
-  **Molleggio meccanico (dietro lo schienale)**
Corsa della sospensione 80mm

-  **Regolazione peso**
50 - 120 kg

-  **Binari di scorrimento**
150 mm

-  **Base inclinata da 12° a 25°**

MISURE DEL SEDILE



SIP: 285 mm



T/W700 dotati di fissaggio regolabile

Mi400

STANDARD FEATURES

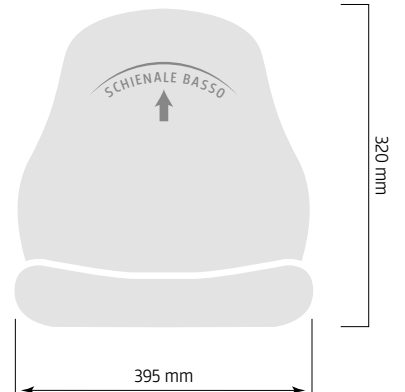
- Sedile a culla in PVC con drenaggio
- Resistente all'acqua
- Sedile a culla in acciaio
- PVC nero

OPZIONI

- Sensore di contatto
- Cintura di sicurezza
- Binari di scorrimento
- Piastra girevole
- Corsa sospensione



MISURE DEL SEDILE



Mi560

STANDARD FEATURES

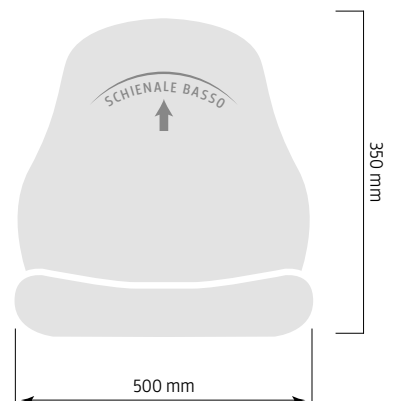
- Sedile a culla
- Resistente all'acqua
- Piastra fissaggio con diversi punti
- Linee di drenaggio

OPZIONI

- Sensore di contatto
- Cintura di sicurezza
- Binari di scorrimento
- Piastra girevole
- Corsa sospensione



MISURE DEL SEDILE





Giallo



Grigio



Mi600

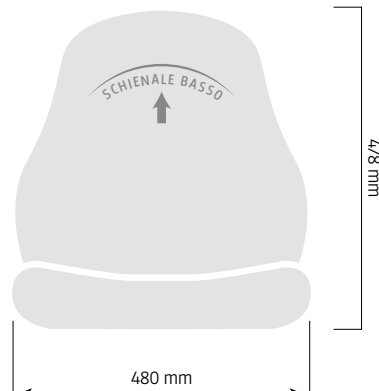
STANDARD FEATURES

- HD PVC
- Resistente all'acqua
- Piastra fissaggio con diversi punti
- Scocca in plastica
- PVC nero

OPZIONI

- Sensore di contatto
- Cintura di sicurezza
- Binari di scorrimento
- Corsa sospensione
- PVC Giallo
- PVC Grigio

MISURE DEL SEDILE



Mi800

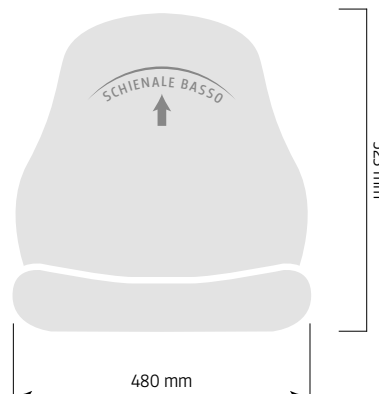
STANDARD FEATURES

- Sedile a culla in PVC con drenaggio
- Resistente all'acqua
- Scocca in plastica
- PVC nero

OPZIONI

- Sensore di contatto
- Cintura di sicurezza
- Binari di scorrimento
- Corsa sospensione

MISURE DEL SEDILE





5010 VARIO



Piastra fissaggio inclinabile



5010 VARIO SM (STRETTO)

STANDARD FEATURES



Sospensione meccanica
Corsa della sospensione 90mm



Regolazione peso
50 - 130 kg

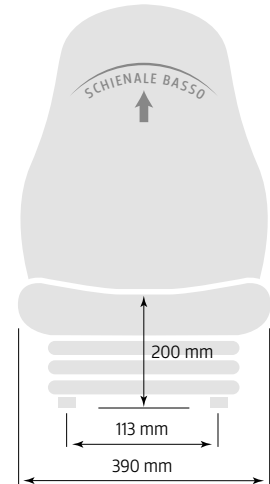


Binari di scorrimento
170 mm



Piastra fissaggio inclinabile

MISURE DEL SEDILE



SIP: 230 mm

5010 VARIO Larghezza: 490mm



Disponibile anche in stoffa

MGV35 C (VERSIONE COMFORT)

STANDARD FEATURES



Sospensione meccanica
Corsa della sospensione 80mm



Regolazione peso
50 - 155 kg



Binari di scorrimento
180 mm



Sensore di contatto



Schienale regolabile

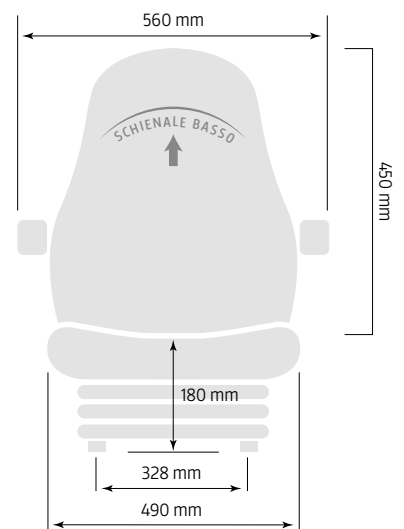


Completamente abbattibile sulla seduta



Cintura di sicurezza

MISURE DEL SEDILE



SIP: 220 mm



Disponibile anche in stoffa

Il sedile rispetta gli standard da EM1 a EM3 e da EM5 a EM9

MGV55 (SCHIENALE MEDIO ALTO)



STANDARD FEATURES

-  **Sospensione meccanica**
Corsa della sospensione 80mm

-  **Regolazione peso**
50 - 155 kg

-  **Binari di scorrimento**
180 mm

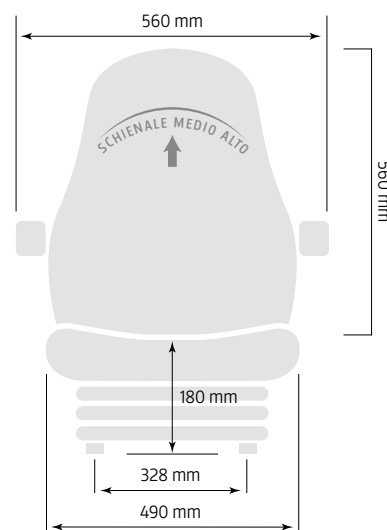
-  **Sensore di contatto**

-  **Schienale regolabile**

-  **Completamente abbattibile sulla seduta**

-  **Cintura di sicurezza**

MISURE DEL SEDILE



SIP: 220 mm



Disponibile anche in stoffa
Il sedile rispetta gli standard da EM1 a EM3 e da EM5 a EM9

US20

STANDARD FEATURES

-  **Sospensione meccanica**
Corsa della sospensione 40mm

-  **Regolazione peso**
60 - 120 kg

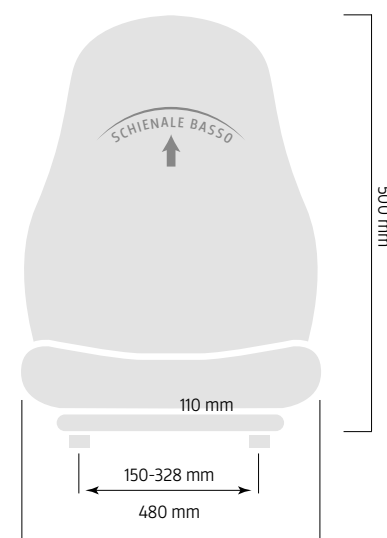
-  **Binari di scorrimento**
150 mm

-  **Regolazione binari di scorrimento**
150-328 mm di larghezza

-  **Sensore di contatto**

-  **Schienale regolabile**

MISURE DEL SEDILE



SIP: 160 mm



Disponibile anche in stoffa

OPZIONI

Diversi tipi di braccioli



Braccioli multi regolabili



Sospensioni Meccaniche & Pneumatiche



Binari di scorrimento



Diverse cinture di sicurezza




Piastra girevole



OPZIONI

Sensore di contatto



Sensore di contatto DELTA NO/NC



Ammortizzatore orizzontale



Elementi riscaldanti



Pods portamanipolatori



Poggiatesta personalizzati con LOGO



SEDILI PERSONALIZZATI

Diversi accessori disponibili.
Altre opzioni disponibili su richiesta.



LGV90/C7 Pro con
portamanipolatori



MGV35 Con braccioli
portamanipolatori



C5 con logo sullo schienale

CUSCINI SEDUTA & SCHIENALI

Cuscini facilmente intercambiabili.
Altre opzioni disponibili su richiesta.



SEDILI PERSONALIZZATI

Sedili personalizzati con cinture di sicurezza a 2, 3 o 4 punti.
Altre opzioni disponibili su richiesta.



Hi-Viz Cinture di sicurezza a 2
Punti



Hi-Viz Cinture di sicurezza a 3
Punti



Hi-Viz Cinture di sicurezza a 4
punti

CINTURE DI SICUREZZA A 2, 3 E 4 PUNTI

Disponibili ALR/ELR.
Altre opzioni disponibili su richiesta.

ON.151107



ON.151109



ON.150757S



ON.151108



ON.150756S



ON.150855





OFF ROAD **SEATING** MANUFACTURER

Custom
**made
in** Holland



In UnitedSeats ci impegniamo a fornire un servizio di qualità; dal primo preventivo alla consegna finale del prodotto. Il nostro impegno per il servizio, la conoscenza e la disponibilità dei prodotti ci ha reso il fornitore ideale per le vostre esigenze di seduta.

WWW.UNITEDSEATS.COM

